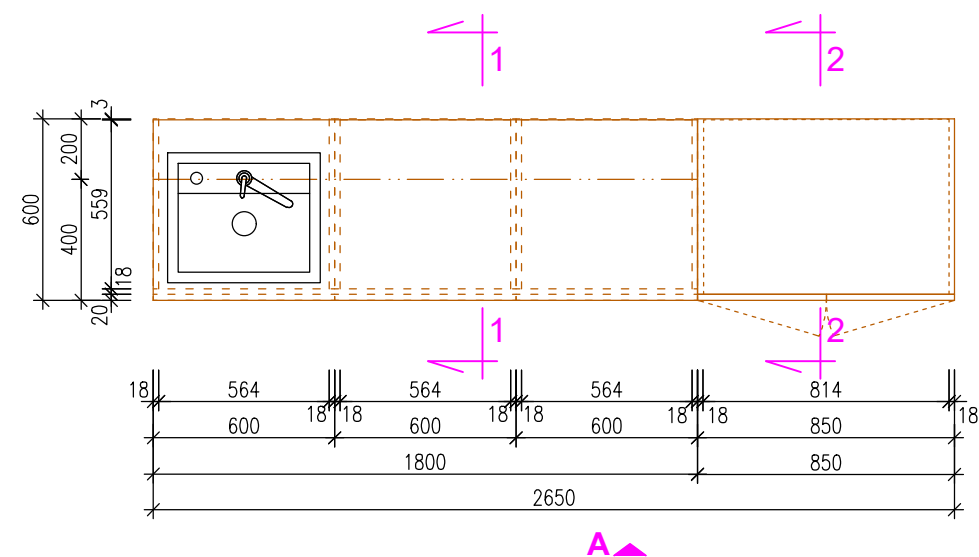
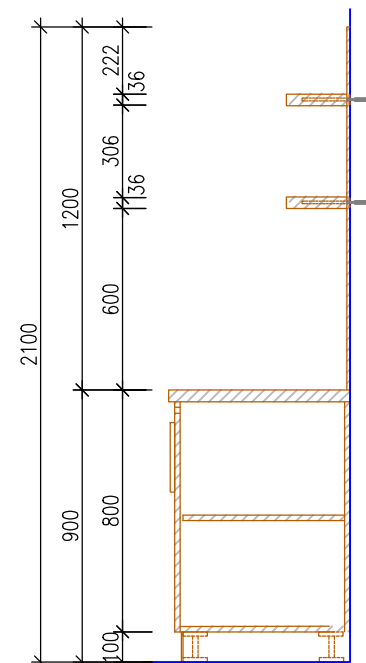


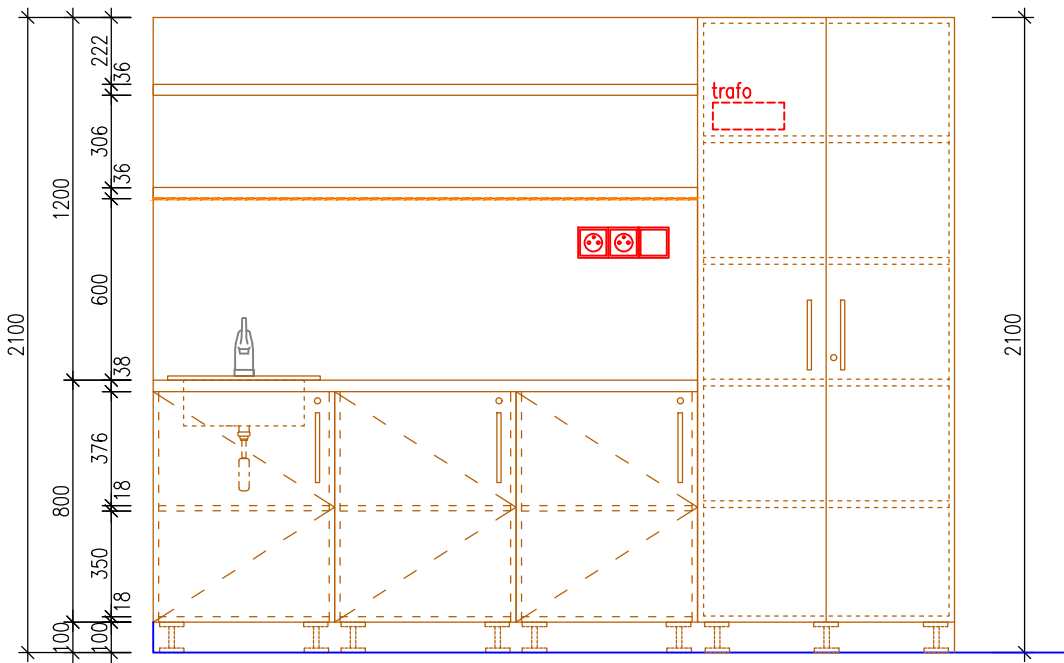
PŮDORYS



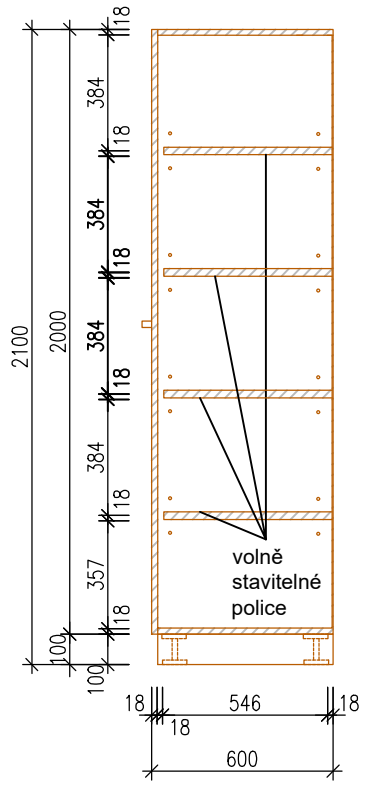
ŘEZ 1-1'



POHLED A



ŘEZ 2-2'





I/144a SKŘÍŇOVÁ SESTAVA A POLICE

- SKŘÍŇKY: 1800 x 600 mm
PRACOVNÍ DESKA: HPL DESKA V DEKORU: BÍLÁ MATNÁ, ABS HRANA 2 mm, JÁDRO MDF/DTD (VÍCEVRSTVÁ DŘEVOTŘÍSKA), TL. 38 mm, DL.: 1800 mm, VYBERE AD!
- DVÍŘKA: DTDL TL. 18 mm - UNI BARVA BÍLÁ MATNÁ, ABS HRANA 2 mm
POLICE, KORPUS: DTDL V DEKORU: UNI BARVA BÍLÁ MATNÁ, DESKA TL. 18 mm, HRANA ABS 1,5 mm
ŽÁDA: SOLOLAK TL. 3 mm, DEKOR: BÍLÁ MATNÁ
- ÚCHYTKA: MADLO HRAZDA KART. NEREZ, 3 ks, VYBERE AD!
- OBKLAD STĚNY: HPL, DEKOR SHODNÝ S PRACOVNÍ DESKOU, HRANA ABS 1,5 mm; JÁDRO MDF/DTD (VÍCEVRSTVÁ DŘEVOTŘÍSKA), TL. 10 mm
ROZMĚR: 1200 x 1800 mm, KOTVENO VRUT / HMOŽDINKA 8ks
- KONSTRUKCE: SYSTÉM. SOKL NA DIST. NOŽKÁCH 100 mm, KART. NEREZ PLECH
VŠECHNY SKŘÍŇKY - DOPLNĚNY O TLUMIČE A DORAZY, ZÁMKY!
SOUČÁSTÍ KUCHYNĚ JSOU VEŠKERÉ KOTVÍCÍ A SPOJOVACÍ PRVKY
- VYBAVENÍ: DŘEZ - BÍLÝ GRANIT, O ROZMĚRU: 510 x 430 mm (±20 mm), JEDNOKOMOROVÝ, BEZ ODKAPÁVAČE, TVAR HRANATÝ
- VČETNĚ CHROM. MÍSÍCÍ BATERIE, SIFONU - VYREBE AD!
DOPLNĚNO O ELEKTRICKÉ ZÁSUVKY A VYPÍNAČE - NUTNÁ CELKOVÁ KOORDINACE A DESIGN - POČET VIZ. SCHÉMA
CYLINDRICKÝ ZÁMEK PRO ŠATNÍ SKŘÍNĚ - NIKL (PRO KAŽDOU SKŘÍŇ)
- POLICE: 200 x 1800 mm, tl. 36mm
POLICE: DTDL TL. 36 mm, HRANA ABS 2 mm, BARVA: BÍLÁ MATNÁ
KONSTRUKCE: POLICE KOTVENY DO DESKY PŘES PLOCHOU OCEL 30x5 S OCEL. TRNY, PLOCHÁČ S TRNY NAŠROUBOVÁN ZE ZADNÍ STRANY NA DESKU S TRNY SKRZ DESKU; NA TRNY ZEPŘEDU NARAŽENA POLICE A ZAJIŠTĚNA VRUTEM !!!
VYBAVENÍ: LED PODSVĚTLENÍ - LED PÁSEK ZAFRÉZOVÁN U SPODNÍ HRANY DOLNÍ POLICE
- SKŘÍŇ: 850 x 600 mm, v. 2100 mm
DVÍŘKA: DTDL TL. 18 mm, HRANA ABS 2 mm, BARVA: BÍLÁ MATNÁ
POLICE, KORPUS: DTDL TL. 18 mm V DEKORU: UNI BARVA BÍLÁ MATNÁ, HRANA ABS 1,5 mm; POLICE - VOLNĚ STAVITELNÉ: 4 KS
ŽÁDA: SOLOLAK, TL. 3 mm, DEKOR: MATNÁ BÍLÁ
ÚCHYTKA: MADLO HRAZDA KART. NEREZ - 2 KS, VYBERE AD!
- KONSTRUKCE: DVÍŘKA OTVÍRAVÁ
SOUČÁSTÍ SKŘÍŇKY JSOU VEŠKERÉ KOTEVNÍ A SPOJOVACÍ PRVKY, VŠECHNY SKŘÍNĚ DOPLNĚNY O TLUMIČE, DORAZY A ZÁMKY

PŘED VÝROBU BUDOU AD ODSOUHLASENY A UPŘESNĚNY VŠECHNY BARVY A DEKORY LAMIN!!!
DETAILY SPOJŮ A KONSTRUKČNÍ ŘEŠENÍ BUDE PŘED VÝROBU ZKONZULTOVÁNO A ODSOUHLASENO AD!!!

POZN.: PŘESNÉ ROZMĚRY NUTNO ZMĚŘIT NA STAVBĚ, TENTO VÝKRES NENAHRAZUJE VÝROBNÍ DOKUMENTACI.
VÝROBNÍ DOKUMENTACI NECHAT SCHVÁLIT PŘED ZAPOČETÍM VÝROBY AUTORSKÝM DOZOREM.

generální projektant: Atelier Ostrava Sdružení společností: ATELIER SIMONA - projekce a inženýrská činnost, s.r.o.  Arch. Design, s.r.o. 		Univerzitní zázemí sportu a behaviorálního zdraví Ostravská univerzita					
projektant profese: ATELIER SIMONA - projekce a inženýrská činnost, s.r.o. Výstavní 2224/8 709 00 Ostrava, Mariánské Hory tel.: +420 597 479 488 e-mail: info@atelier-simona.cz www.atelier-simona.cz		místo akce: k.ú. Moravská Ostrava		objednatel a investor:  OSTRAVSKÁ UNIVERZITA Ostravská univerzita Dvořákova 7 701 03 Ostrava			
		autor projektu: Ing. arch. Roman Kuba				podpis:	číslo zakázky: 1.17.127
		hlavní inženýr projektu: Ing. Pavel Hynčica Ing. Václav Morava				podpis:	datum: 04/2019
		vypracoval: Ing. arch. Kateřina Kubová Ing. arch. Petr Podgorný				podpis:	formát: změna: *
st. objekt: SO 02.2 - HLAVNÍ BUDOVA - NADZEMNÍ ČÁST		stupeň PD: PD PRO PROVÁDĚNÍ STAVBY		měřítko: 1:25			
				číslo paré:			
						číslo výkresu: I/144a	
část: INTERIÉR							
výkres: I/144a SKŘÍŇOVÁ SESTAVA A POLICE							